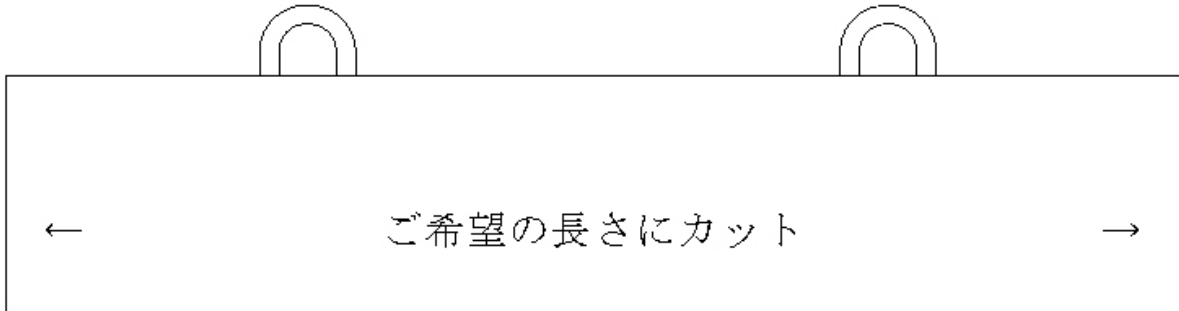
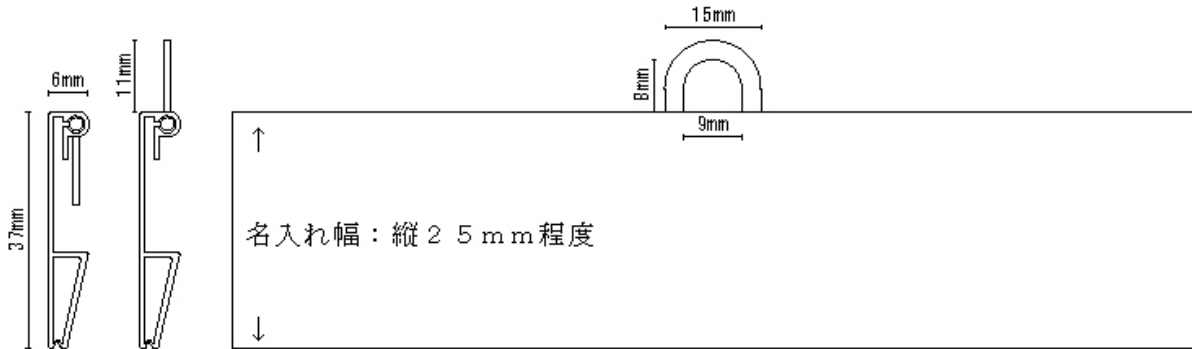





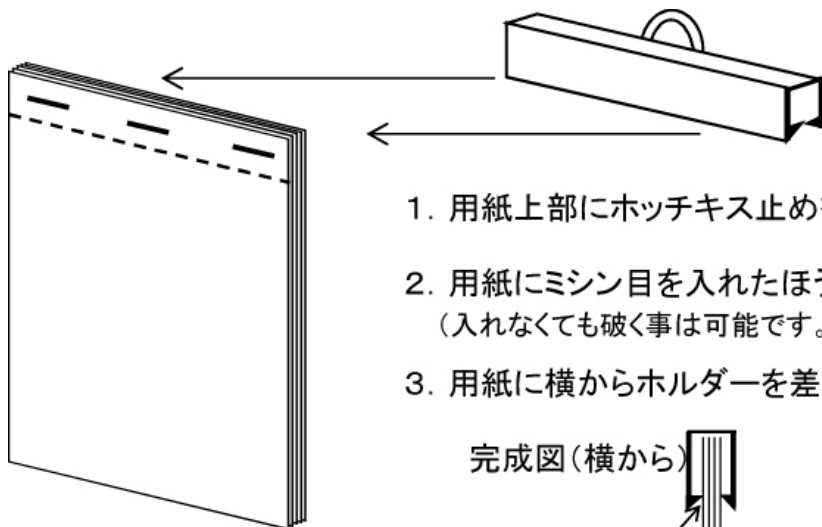
カレンダー吊り具 SR-37型



材質	色	長さ	ロット
 硬質塩ビ	白・黒	~B3長辺(515mm) 上記以上	小ロット可(1本~対応可) 3~5千本以上(3百m以上)
	グレー		
 ポリスチレン	白・黒	全ての長さ (20~2500mm位)	
 ポリスチレン+ 天然有機物質配合体	グレー		

*特色は1万本以上~(2千m以上)

取り付け方法



1. 用紙上部にホッチキス止めをお勧めします。
2. 用紙にミシン目を入れたほうが、紙が綺麗に破けます。
(入れなくても破く事は可能です。)
3. 用紙に横からホルダーを差込んで取り付けます。

完成図(横から)

ミシン目位置