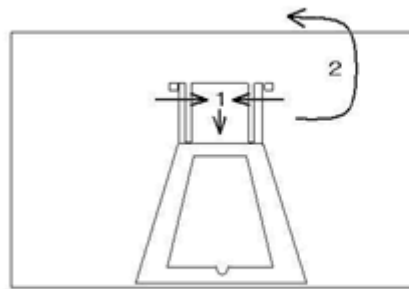


# 卓上カレンダーケース既製品規格一覧表

## 足付け製品

白・黒は定番在庫品（小ロット可） 着色は10,000ヶ～受注生産

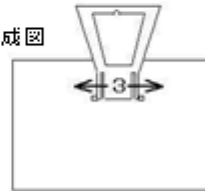


1. 足上部を両側からつまんで外す。

2. 足を上下入れ替える。

3. 足をケースに取り付ける。

完成図



GS - 120号

外寸：124×129×6.0

内寸：119×118×3.5

約22g、白・黒・その他



ポリスチレン

GS - 130号

外寸：134×139×6.0

内寸：129×128×3.5

約26g、白・黒・その他



ポリスチレン

GS - 148号

外寸：124×156×6.0

内寸：119×147×3.5

約27g、白・黒・その他

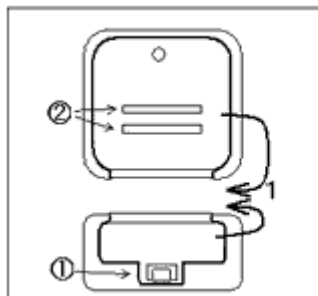


ポリスチレン

# 卓上カレンダーケース既製品規格一覧表

## ワンタッチ式

透明は定番在庫品（小ロット可） 着色は10,000ヶ～受注生産



1. 足を外側に曲げる。
2. ①を②に差し込む。

完成図  
(横から)



GS - 120号ワンタッチ式

外寸：126×123×6.0

内寸：119×118×3.5

約14g、透明・着色可



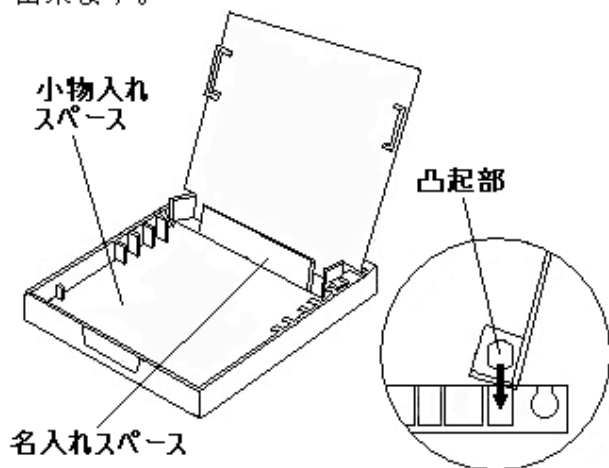
ポリスチレン

## CDケース改良型

透明は定番在庫品（小ロット可） 着色は10,000ヶ～受注生産

### 新しい使用方法 \*従来のCDケース型としても使用可能

1. フタをやや手前に引き寄せ垂直に上に持ち上げると取り外し出来ます。
2. 凸起部を左右のミゾに垂直に差し込んで下さい。3段階に小物入れとしてご利用出来ます。



SK - 1号

外寸：98.5×101×10

内寸：95×90×6

約27g、透明・着色可




ポリスチレン

SK - 2号

外寸：132.5×141×10

内寸：129×129×6

約56g、透明・着色可

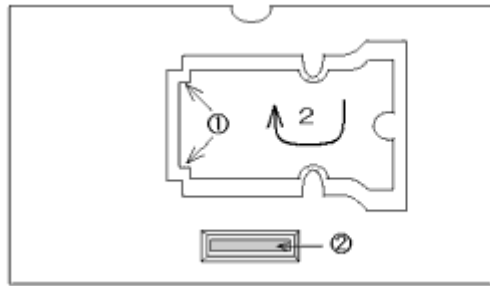


ポリスチレン

# 卓上カレンダーケース既製品規格一覧表

## スタンド一体成型品

透明は定番在庫品（小ロット可） 着色は10,000ヶ～受注生産



1. ケースから紙を出す。
2. 足をねじって取り外す。
3. ①を②に差し込む

完成図  
(横から)



### TS - 7号

外寸：120×123.5×7.0  
内寸：118×119.0×3.5  
約31g、透明・着色可



ポリスチレン

### TS - 20号


外寸：107.5×153×8.5  
内寸：106.0×150×4.0  
約36g、透明・着色可



ポリスチレン

### GS - 139号

外寸：141.0×125×8.0  
内寸：139.0×121×3.5  
約41g、透明・着色可



ポリスチレン

### GS - 147号


外寸：102.5×153×8.0  
内寸：100.5×148×3.5  
約37g、透明・着色可



ポリスチレン







### GS - 205号

外寸：107.5×210×8.0  
内寸：105.5×205×3.5  
約48g、透明・着色可



ポリスチレン

## 卓上カレンダーケース既製品規格一覧表

GX - 160号	GX - 182号
<p>外寸：123.0×163×7.0                      内寸：120.0×160×3.5                      約40g、透明・着色可</p>	<p>外寸：130.0×184×7.0                      内寸：128.0×182×3.5                      約45g、透明・着色可</p>
	
<p>ポリスチレン / 生分解性樹脂</p>	<p>ポリスチレン / 生分解性樹脂</p>
 P 6 ポリスチレン製	 99-2775 植物系生分解性樹脂
 P 6 ポリスチレン製	 99-2775 植物系生分解性樹脂